Portrait social du lycée : évolution des effectifs au lycée Camille Claudel

Evolution des effectifs au Lycée Camille Claudel – En nombre d'élèves

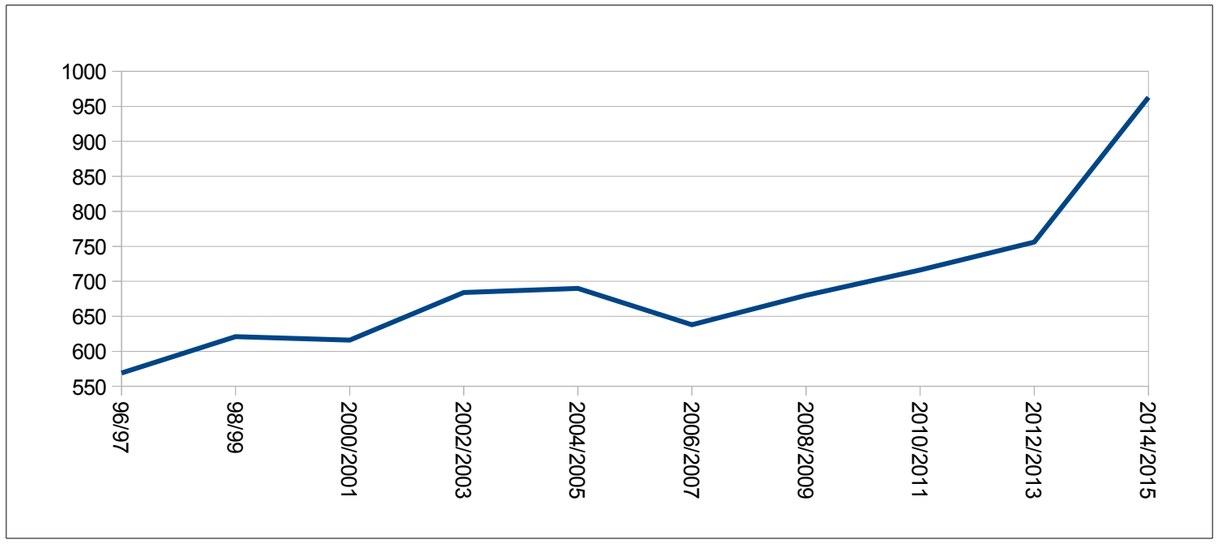

Evolution des effectifs dans l'enseignement général et technologique au niveau national – En nombre d'élèves

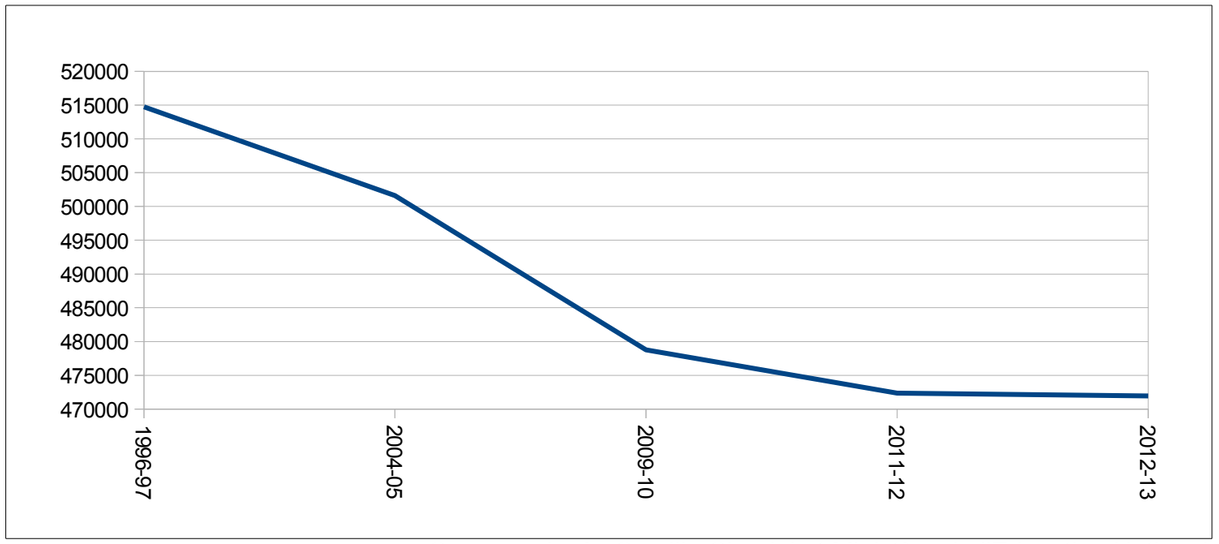

Sources : lycée Camille Claudel et Ministère de l'Education Nationale

On constate qu'entre 1996 et 2013, le nombre d'élèves du lycée augmente de 71%, alors qu'au niveau national le nombre d'élèves diminue de 8% pour les séries générales et technologiques toutes séries confondus.

Ceci s'explique par une forte augmentation de la population qui vient habiter aux alentours de Blain car les logements deviennent trop cher sur Nantes.

Pour le cas du lycée Camille Claudel, on remarque une augmentation du nombre d'élèves à partir de 2006-2007 ; et une forte accélération à partir de 2012-2013. A l'inverse, pour le cas de la France, on remarque une forte diminution du nombre d'élèves dès 1996-97, jusqu'en 2004-2005.

Ceci continue encore aujourd'hui, et le nombre d'élèves de cesse d'augmenter au Lycée. Ce phénomène entraîne certaines conséquences comme la surcharge d'élèves dans les classes, et une augmentation du nombre de professeurs.

On peut supposer que la construction d'un nouveau lycée aux alentours de Blain, serait favorable au lycée Camille Claudel et permettrait de le décharger.

Evolution des effectifs en fonction du niveau

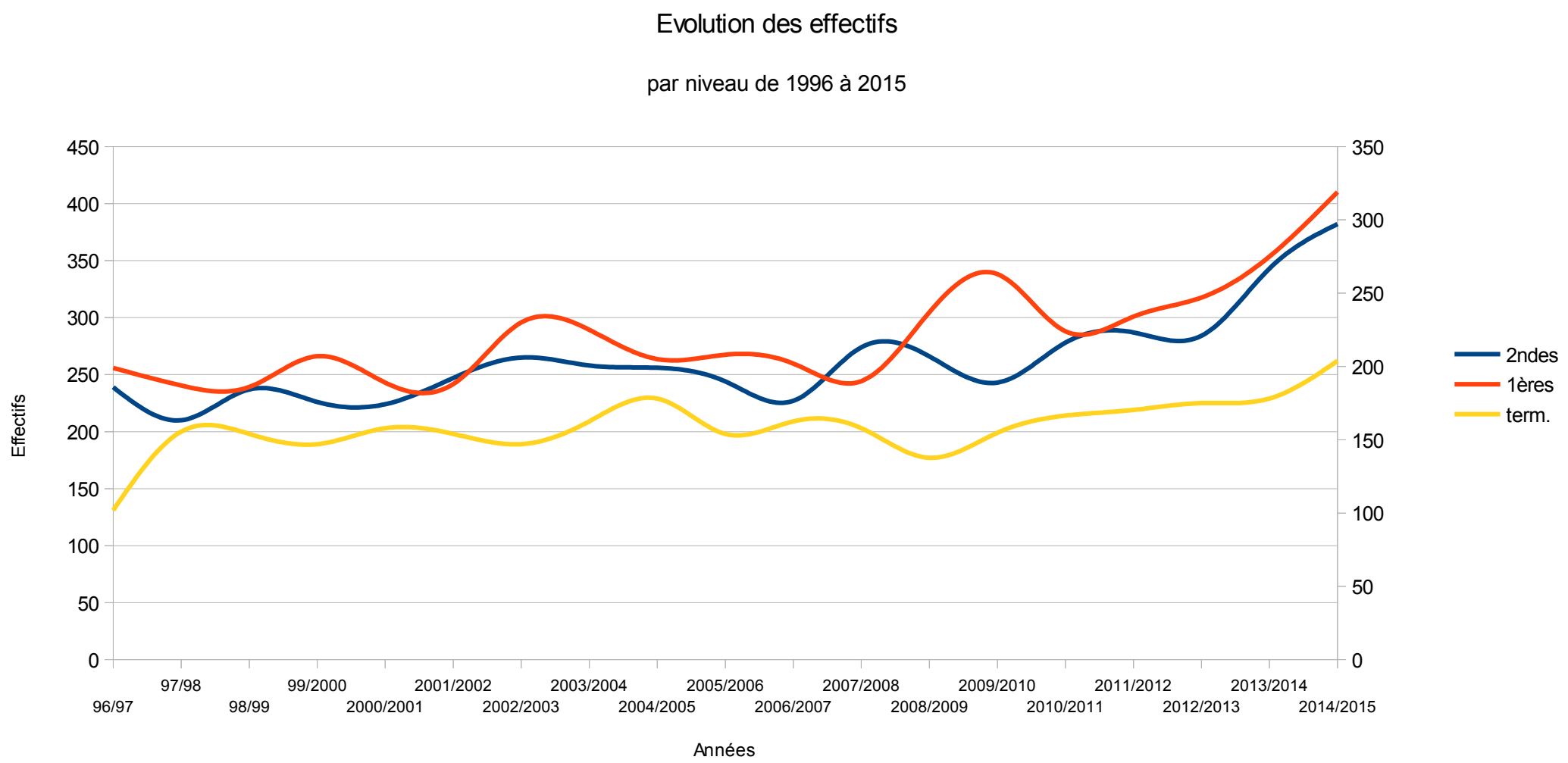

Nous pouvons remarquer que les effectifs de tous les niveaux ont augmenté depuis 1996 de 250 plus de 300 élèves pour les premières , de 245 à 300 pour les secondes et de 135 à plus de 200 pour les terminales. Cependant les écarts entre les niveaux en terme d'effectif ont peu changé. On peut voir que cette année les premières sont les plus nombreux dans le lycée.

Ces deux diagrammes nous montrent que la part de chaque niveau en terme d'effectif en 2014/2015 est restée identique à celle de 1996/1997, même si les effectifs en nombre d'élèves ont augmenté.

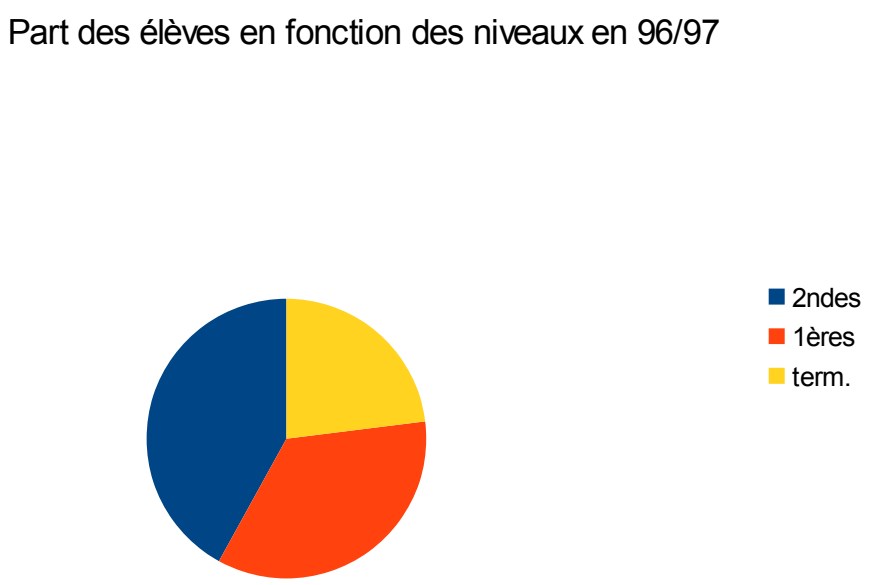

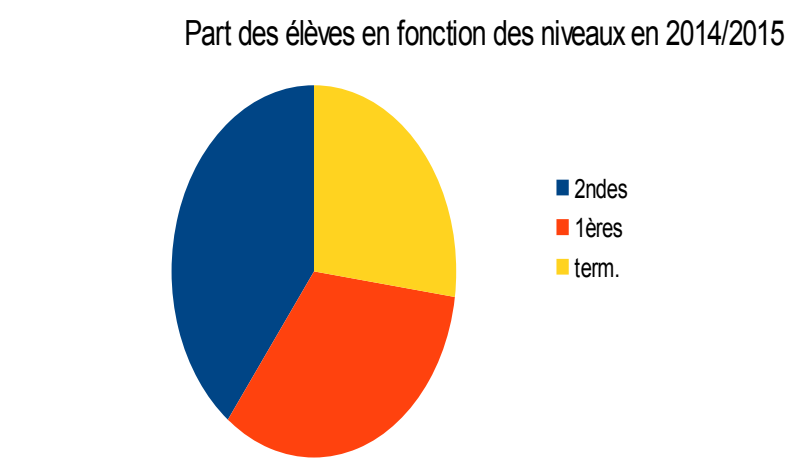

GUYON Dorine, BAUTHAMY Lisa, GUIHARD Léa, 1ère E1